

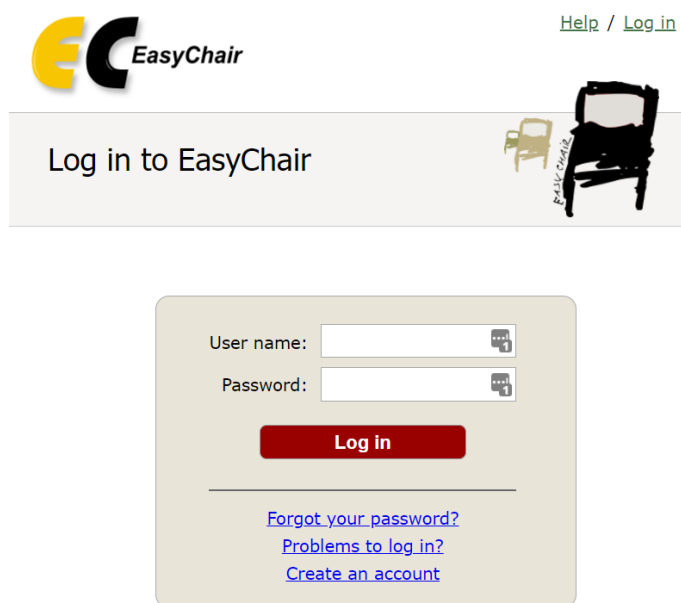
Navodila za uporabi sistema EasyChair

1. Registracija in prijava

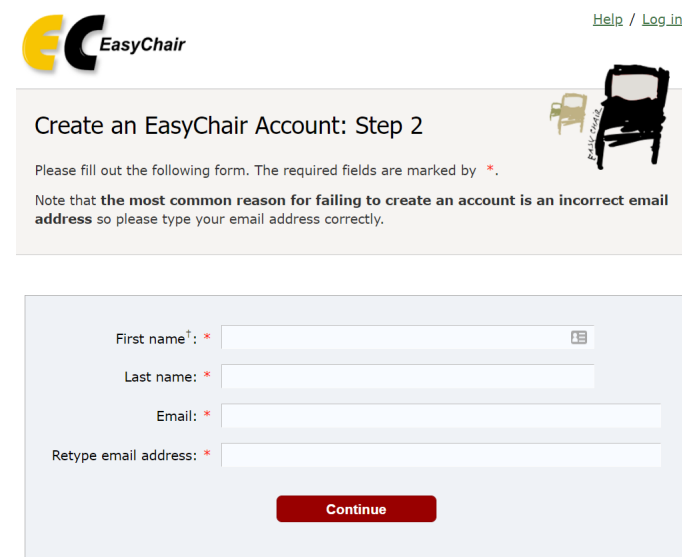
Spletna stran za oddajo prispevkov je na voljo na naslovu:

<https://easychair.org/conferences/?conf=dsi2022>.

Ob prihodu na spletno stran se najprej pojavi prijavno okno (Slika 1). Če že imate svoj EasyChair račun, vpišite *uporabniško ime* in *geslo* v ustrezna polja in pritisnite na gumb "Log in". Če računa še nimate, pritisnite na povezavo "create an account" ter (po preverbi, da niste robot) kreirajte svoj račun (Slika 2).



Slika 1: zaslonska maska za prijavo



† Note: leave first name blank if you do not have one. If you are not sure how to divide your name into the first and last name, [read the Help article about names](#).

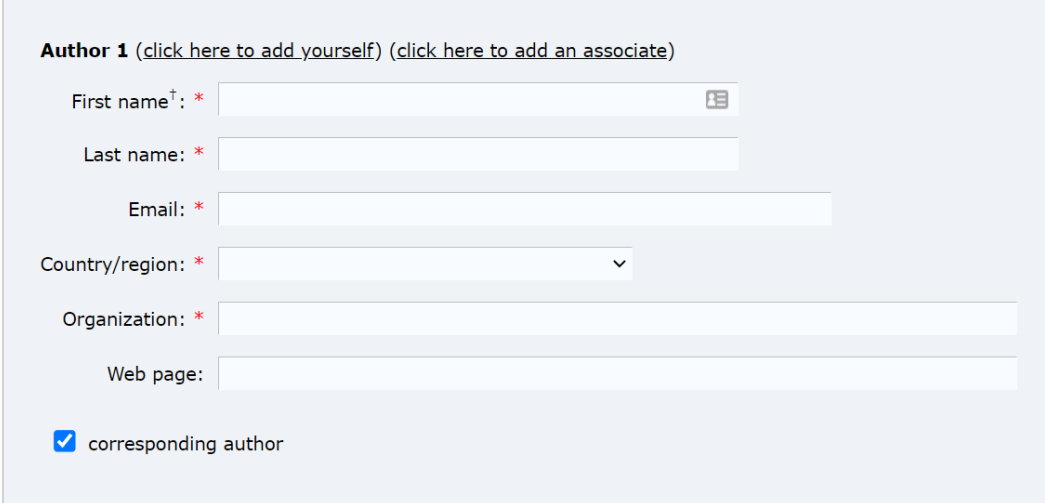
You may also be interested about [our policy for using personal information](#).

Slika 2: zaslonska maska za kreiranje računa

Po izpolnitvi tega obrazca vam EasyChair pošlje elektronsko pošto s povezavo, na kateri svojo prijavo v sistem zaključite s svojimi osebnimi podatki, uporabniškim imenom in geslom.

2. Oddaja prispevka ali razširjenega povzetka

- Prijavite se v *EasyChair* s svojim uporabniškim imenom in geslom ter vstopite kot avtor. Za predvideni prispevek morate najprej podati naslov, povzetek prihodnjega prispevka in vse soavtorje.
- Odpre se vam okno, v katerem navedete podatke o avtorju in morebitnih soavtorjih (slika 4)



The screenshot shows a form titled "Author 1" with two links: "(click here to add yourself)" and "(click here to add an associate)". The form contains several input fields, each with a red asterisk indicating it is required:

- First name[†]: *
- Last name: *
- Email: *
- Country/region: * (with a dropdown arrow)
- Organization: *
- Web page:

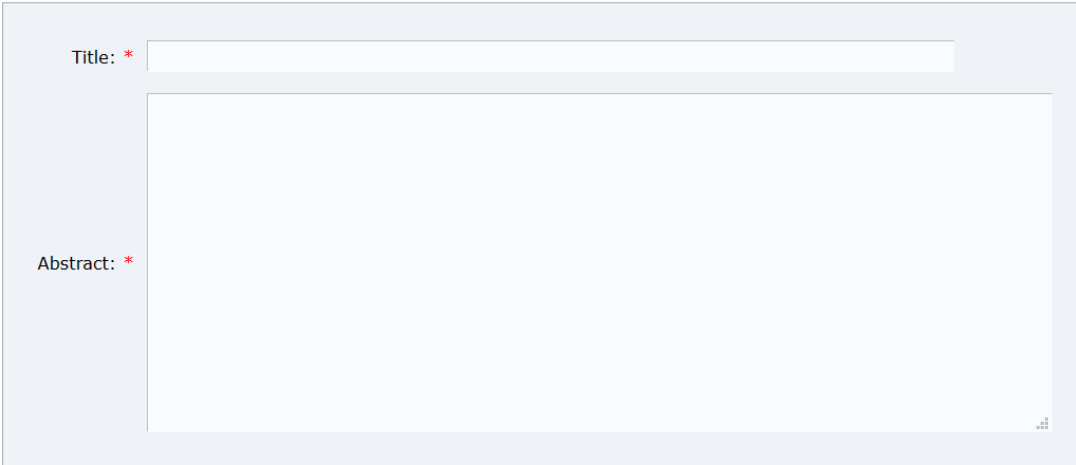
At the bottom, there is a checkbox labeled "corresponding author" which is checked.

Slika 3: Podatki o avtorju prispevka / razširjenega povzetka.

- Prihodnja elektronska obvestila o stanju prispevka bodo dobivali avtorji, ki imajo odključano opcijo »*corresponding author*«.
- Oddajo dopolnite še z naslovom in kratkim povzetkom prispevka / razširjenega povzetka (Slika 5).

Title and Abstract

The title and the abstract should be entered as plain text, they should not contain HTML elements.



The screenshot shows a form with two main sections:

- Title: *** followed by a single-line text input field.
- Abstract: *** followed by a large, multi-line text area for entering the abstract.

Slika 4: Podatki o prispevku / razširjenem povzetku.

- Dodajte še obvezno še najmanj 3 ključne besede, vsako v svoji vrstici (Slika 5)

Keywords

Type a list of keywords (also known as key phrases or key terms), **one per line** to characterize your submission. You should specify at least three keywords.

Slika 5: Dodajanje ključnih besed.

- Po rubriko »Topics« izberite najmanj 1 in največ 3 tematike, pod katero sodi vaš prispevek / razširjen povzetek (Slika 6).

Topics

Please select topics relevant to your submission from the following list. Topics are typically used for assigning submissions to reviewers and for conference analytics. You must select between 1 and 3 topics.

<input type="checkbox"/> Decentraliziran IT	<input type="checkbox"/> Digitalna etika in zasebnost
<input type="checkbox"/> Digitalna vključenost	<input type="checkbox"/> Digitalne storitve
<input type="checkbox"/> Digitalni kompas	<input type="checkbox"/> Digitalno izobraževanje
<input type="checkbox"/> Digitalno zdravje	<input type="checkbox"/> Inovativne rešitve
<input type="checkbox"/> Inteligentni poslovni procesi	<input type="checkbox"/> Izzivi in pasti sodobne digitalizacije
<input type="checkbox"/> Kibernetska varnost	<input type="checkbox"/> Obrobno računalništvo
<input type="checkbox"/> Odločanje in IT	<input type="checkbox"/> Odpornost (ang. resilience)
<input type="checkbox"/> Odprti podatki	<input type="checkbox"/> Organizacija in upravljanje informatike
<input type="checkbox"/> Pametna mobilnost	<input type="checkbox"/> Podatkovna analitika
<input type="checkbox"/> Podpora za odločanje	<input type="checkbox"/> Potopne tehnologije
<input type="checkbox"/> Prenosljivost rešitev	<input type="checkbox"/> Prilagodljiv IT
<input type="checkbox"/> Problemi in rešitve interoperabilnosti	<input type="checkbox"/> Razpršena evidenca (angl. distributed ledger)
<input type="checkbox"/> Razvojne metodologije	<input type="checkbox"/> Računalništvo v oblaku
<input type="checkbox"/> Semantična interoperabilnost	<input type="checkbox"/> Tehnologije veriženja blokov
<input type="checkbox"/> Umetna inteligenca	<input type="checkbox"/> Uspešne zgodbe digitalizacije
<input type="checkbox"/> Velepodatki / masovni podatki	<input type="checkbox"/> Zelen IT

Slika 6: Izbor najmanj 1 in največ 3 tematik, pod kateri sodi vaš prispevek / razširjen povzetek.

- Pod rubriko »Files« nato naložite svoj prispevek / razširjen povzetek (Slika 7).

Files

The following part of the submission form was added by DSI 2022. It has neither been checked nor endorsed by EasyChair

Paper. Upload your paper. The paper must be in PDF format (file extension .pdf)

No file chosen

Slika 7: Dodajanje datotek.

- Najavo zaključite s tipko **Submit**.
- Sistem nato potrdi vašo najavo, ki jo kasneje še popravljate.

Še kaj nejasnega? Pišite na marko.holbl@um.si